

Avant-projet de budget de fonctionnement et d'immobilisations pour l'exercice de 2026

Le 12 novembre 2025



Les services de police à Ottawa

Entre 2015 et 2024, la demande pour des services a augmenté.



Appels générés par les citoyens

▲ 11 %

2024 : **160 000**



Temps de service (h)

▲ 45 %

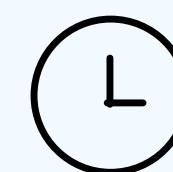
2024 : **389 500**



Rapports de police

▲ 11 %

2024 : **103 000**



Les délais d'intervention s'allongent

Priorité	2015	2024	Variation
1	8	8 min.	—
2	12	14 min.	▲ 19 %
3	17	56 min.	▲ 227 %
4	50	109 min.	▲ 120 %

Chiffres de 2024. Pourcentage de variation de 2015 à 2024.

Les appels de service ne reflètent que les demandes initiées par les citoyens et les interventions par unités mobiles. Les temps de service incluent uniquement les appels initiés par les citoyens avec interventions par unités mobiles.

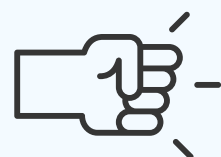
Les services de police à Ottawa

Entre 2015 et 2024, le volume en matière de criminalité a augmenté de **63 %** pour atteindre 50 600 infractions.

Crimes violents : en hausse de **58 %** pour atteindre 8 200 infractions.

Agressions

▲ 61 %



2024 : 4 500

Proférer des menaces

▲ 167 %



2024 : 1 200

Violence sexuelle

▲ 45 %



2024 : 900

Homicides

▲ 200 %



2024 : 21

Nombre moyen de **fusillades** par année : 65



Personnes blessées par une arme à feu en hausse de **12 %** pour atteindre **19** en 2024.

Crimes contre les biens : en hausse de **64 %** pour atteindre 35 800 infractions.

Vols à l'étalage

▲ 384 %



2024 : 12 100

Méfais

▼ 13 %



2024 : 3 400

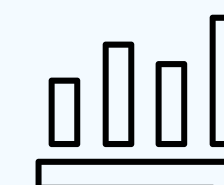
Vols d'automobile

▲ 113 %



2024 : 1 700

Taux d'élucidation (en %)



Recul de **10 %** pour atteindre **26 %** en 2024.

Chiffres de 2024. Pourcentage de variation de 2015 à 2024 | Incidents d'homicides | Volume de criminalité excluant les infractions au Code de la route.

Taux d'élucidation (en %) : la somme de tous les incidents (classés par mise en accusation ou classés sans dépôt d'accusations), divisée par le nombre total d'incidents signalés.

Points saillants

- **Police de quartier**
 - Un modèle de services de police adaptés qui répond aux besoins particuliers des zones urbaines, suburbaines et rurales
- **Stabilisation et croissance du personnel (25)**
 - Agents de première ligne, police de quartier, formation (LSCSP), agents spéciaux
- **Absorption des coûts connus liés à la LSCSP**
- **Coûts salariaux et sociaux liés aux conventions collectives de l'APO et de l'AOS** Poursuite du plan stratégique relatif aux installations, y compris le centre de développement professionnel
- **Poursuite du Plan stratégique des installations, y compris le centre de perfectionnement professionnel**
- **Caméras d'intervention**



Points saillants

Poursuite des nouveaux services subventionnés par la province et le fédéral, notamment :

- District parlementaire
- Initiative de soutiens alternatifs en santé mentale
- Projet de dotation de rechange pour les agents spéciaux
- Stratégie d'approche, d'intervention et de mobilisation communautaires
- Unité de patrouille à cheval
- Initiatives au marché Byward



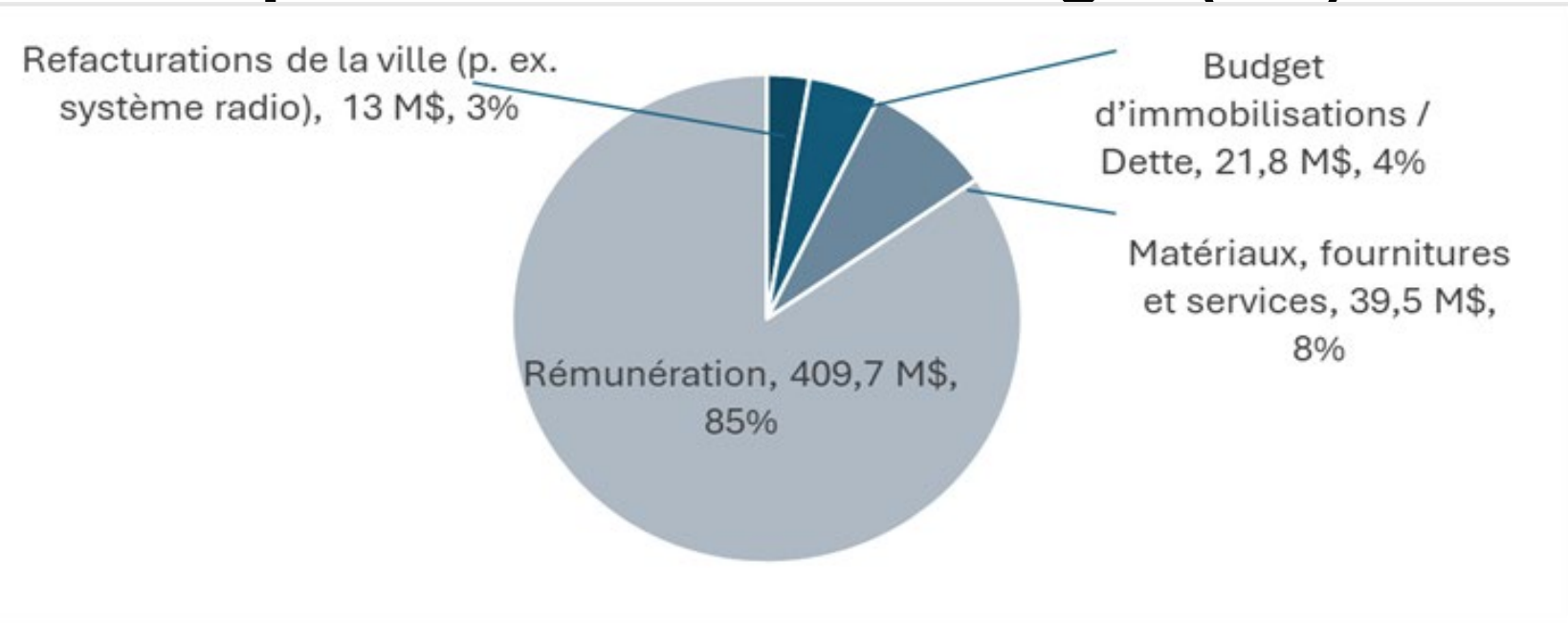
Avant-projet du budget de fonctionnement

Modifications au budget		(M \$)
Maintien des services		
▪ Règlements contractuels négociés	\$	30,5
▪ Plan de stabilisation de la dotation		
Croissance des ETP		2,3
▪ Ajout de 25 membres		
Nouveaux services		
▪ District parlementaire : 2,2 millions \$ en dépenses et recettes		-
▪ Projets stratégiques : 5,4 millions \$ en dépenses et financement ponctuel provenant de la réserve de stabilisation fiscale		
Gains d'efficacité		(4,3)
Recettes provenant des frais d'utilisation		(2,4)
Augmentation du budget de base	\$	26,1
Subventionnée par :		
Croissance de la cotisation fiscale (1,6%)	\$	5,7
Paiements versés en remplacement d'impôts	\$	2,1
Majoration du prélèvement fiscal pour les services policiers (en \$)	\$	18,3
Majoration du prélèvement fiscal pour les services policiers (en %)		5,0 %

Avant-projet de budget de fonctionnement — Exercice 2026

Budget de fonctionnement brut	484,0 M\$
Allocations de recouvrement	(5,3 M\$)
Budget de fonctionnement brut (moins les allocations de recouvrement)	478,7 M \$
Recettes	(63,8 M\$)
Budget de fonctionnement net	414,9 M \$

Répartition brute du budget (M\$)



Budget d'immobilisations — Exercice 2026

Projet d'investissement	Coût total (en M\$)
Renouvellement des actifs	
Programme de la flotte	\$ 6.4
Infrastructure des TI	2.4
Cycle de vie des actifs spécialisés	1.8
Télécommunications - TI	2.4
Cycle de vie des installations	2.9
Total partiel	15.9 \$
Croissance et initiatives stratégiques	
Projet radio	\$ 4.4
Croissance	2.2
Initiatives relatives à la sécurité des installations	0.8
Total partiel	7.4 \$
Total	23.3 \$